coocaa 酷开

用户使用手册

目录

1.包装清单
2.产品介绍
3.功能介绍
  3.1产品规格
  3.2充电说明
  3.3灯显说明

4.操作说明
4.1使用前准备
4.2使用说明
5.电极接触注意事项
6.安全说明
7.免责声明
8.三包凭证

1.包装清单

酷开脑机接口设备

① 脑电设备*1
② 短绑带*1
③ 长绑带*1

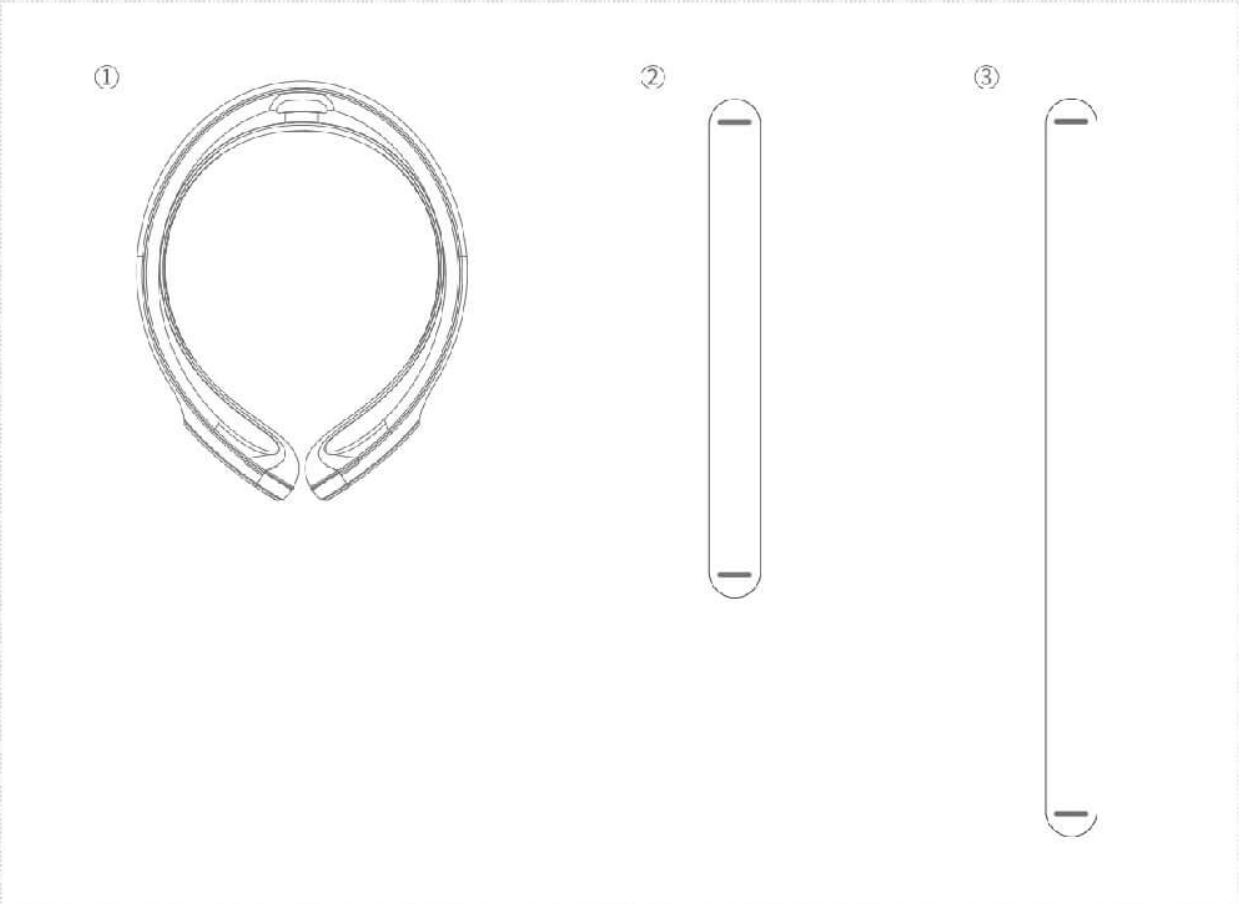

④ 减压垫*2　　⑤ 用户手册*1　　⑥ USB Type-C 充电线*1

④

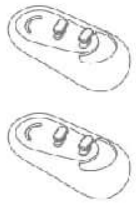

⑤



⑥



2.产品介绍

酷开脑机接口设备

① 前额灯*1

①

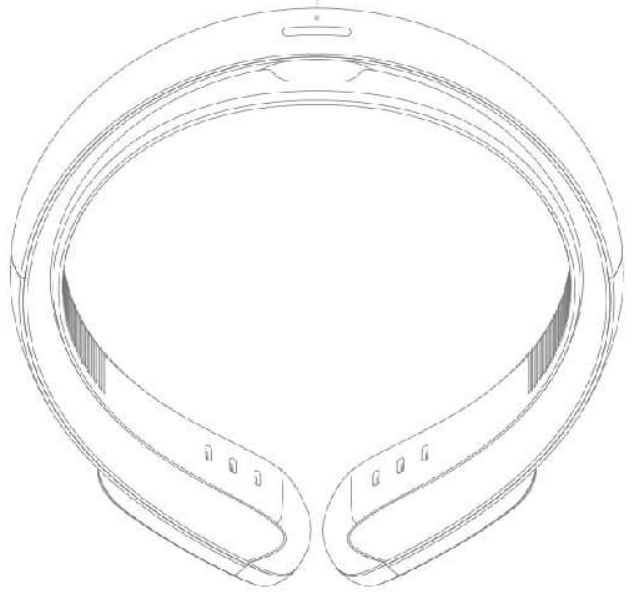

② 电极*3

③ USB Type-C(充电口)*1

④ 电源键*1

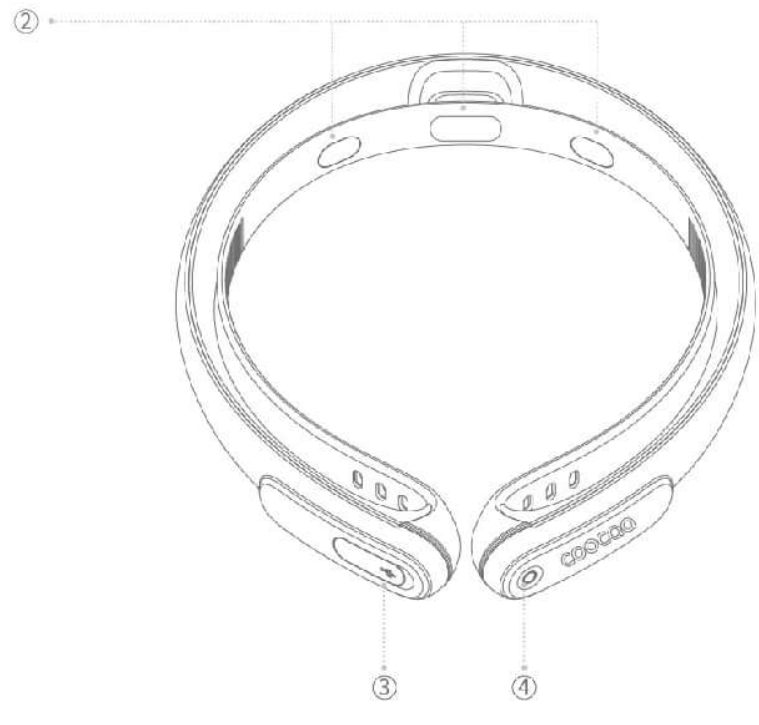

3.功能介绍

3.1 产品规格

产品名称	酷开脑机接口设备
型号	BY-11
尺寸	192mm * 150mm*20mm
重量	105g
电池容量	185毫安时
充电时间	约2小时
续航时间	约8小时
休眠时长	约180天
连接方式	低耗能蓝牙技术
充电接口	USB TYPE-C

3.2 充电说明

充电时本产品无法使用；
首次使用，用附带的充电线接上5V的电源适配器（本产品没有配备电源适配器）即可充电；
充满电量时长约2个小时，请在温度1℃~45℃环境下进行充电；
电量充满时，产品前额灯绿灯常亮。

3.3 灯显说明

	蓝牙连接
蓝牙连接成功	白灯常亮
	充电
充电中	红灯慢闪

充满电	绿灯常量
低电量保护(电量低于3%)	红灯闪烁(5秒后自动关机)
	其他情况
休眠	灯熄灭
关机	灯熄灭

4.操作说明

4.1 使用前准备

1、打开移动设备端的蓝牙功能。

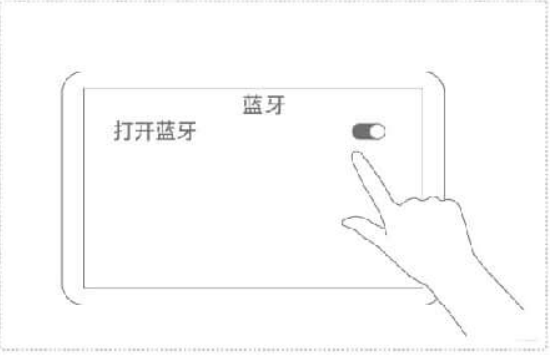

2、打开应用程序跟随软件引导登录个人账号。

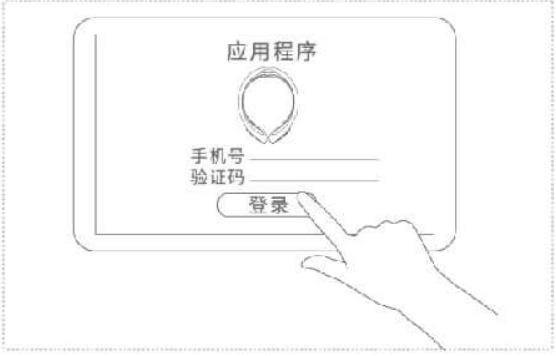

3、使用前，请用湿纸巾或者湿布擦拭3个电极。

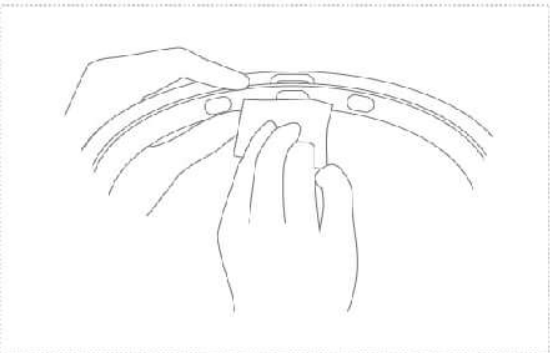

4、请关注官方公众号，获取更多信息。

4.2 使用说明

1、开机：
短按电源键，脑电设备振动后松开电源键即可。

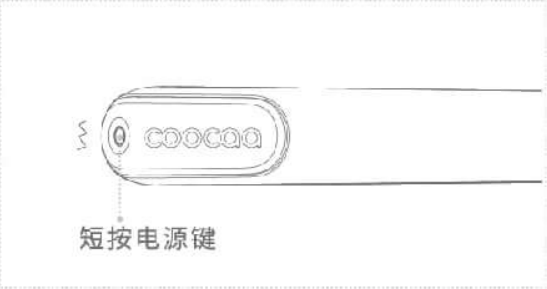

2、先查看脑电设备上的蓝牙名称，
如图所示位置。

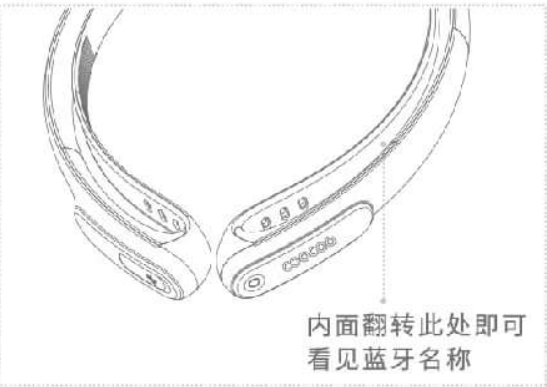

内面翻转此处即可
看见蓝牙名称

4、在应用程序界面选择与之对应
蓝牙名称，点击即可完成配对。

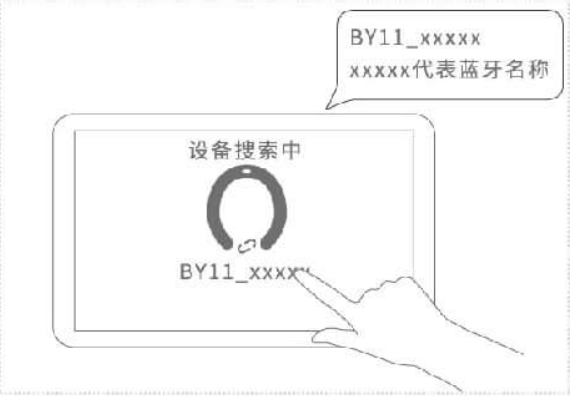
BY11_xxxxx
xxxxx代表蓝牙名称
设备搜索中
BY11_xxxxx

5、佩戴好脑电设备，确保三颗电极紧贴
前额（注意尾端coocaa为正向时方向
正确）。佩戴好后，脑电设备振动两下。

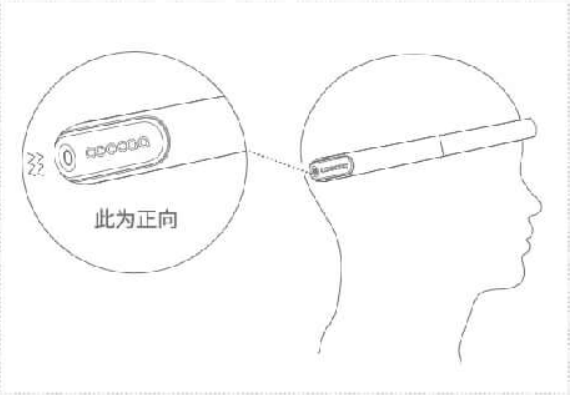

6、关机
短按电源键，脑电设备振动后松
开电源键即可。

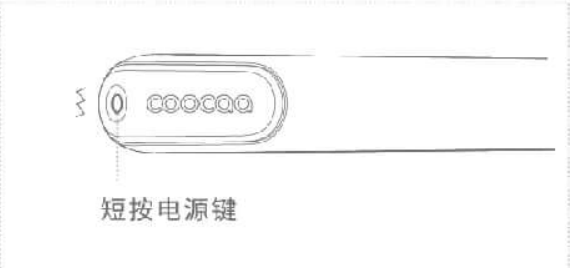

5.电极基础注意事项

1、当脑电设备短暂振动两次时，表明3个电极充分接触皮肤，可以正常开始训练。

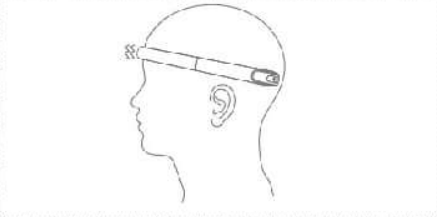

2、当脑电设备发出一次长振动提醒，同时应用程序出现右图提示时，表明电极未充分接触皮肤。请进行如下操作确保电极接触充分再进行训练。



我的设备

未佩戴成功

调整脑电设备位置

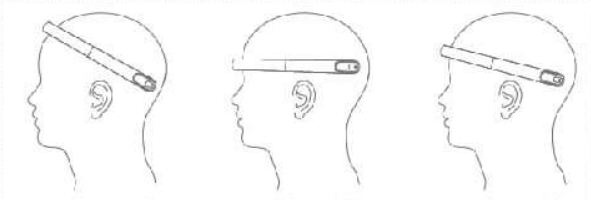

位置过高　位置过低　位置适中

安装所附绑带(短绑带或长绑带)

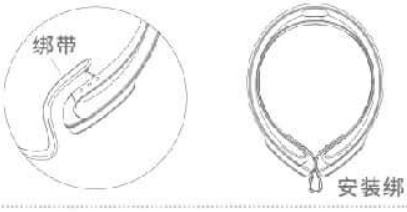

安装绑带后的脑电设备

可根据自己的需要可安装左右两个减压垫，如右图所示

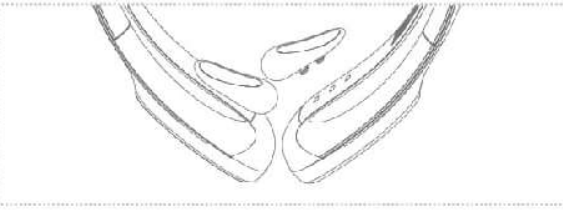

用湿纸巾擦拭额头和电极

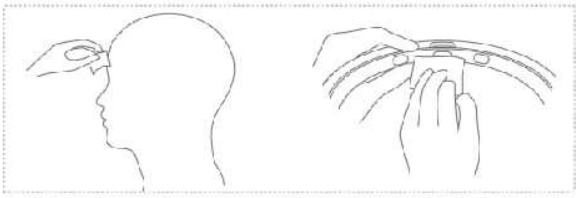

3、当脑电设备短暂振动两次时，表明3个电极充分接触皮肤，可以正常开始训练。

6. 安全使用说明

请阅读并保留所有安全和使用说明。

重要安全说明：只能使用制造商指定的附件/配件。请使用本产品附带的USB线以及标准5V的充电器。

警告/小心：
1. 不使用时，建议将脑电设备放置到收纳包里。
2. 使用本产品时，应遵守基本的预防措施，具体内容如下：
- 使用脑电设备之前，请阅读使用说明。
- 请在温度-10°C~50°C之间的环境下使用脑电设备，充电时温度环境请在1°C~45°C之间。
- 脑电设备不得接触水、雨、液体或雪等物质。
- 使用未经电池组制造商推荐或出售的电源或充电器会导致火灾或人员受伤的风险。
- 不得使用已经损坏或改装过的脑电设备。
- 不得拆卸、挤压脑电设备或将脑电设备抛入火中或置于高温中。置于火中或温度超过100°C的环境中会导致爆炸。
- 仅限合格的维修人员使用相同的备件执行维修操作。
3. 未经授权切勿改装本产品。

4. 仅在经过相关部门批准且符合本地监管要求的电源(如UL、CSA、VDE、CCC)条件下使用本产品。
5. 如脑电设备过热，请关机并与客服联系。
6. 如果您未满18岁，请在法定监护人的陪同下阅读本协议，并特别注意未成年人使用条款。
7. 产品取出电池的详细步骤
- 拆卸电池前请断电以及尽可能用完电量，然后拧开固定塑胶壳；
8. 注意事项
- 在废弃前，必须将电池从器具中取出；
- 在取出电池时，器具必须要断电；
- 电池应安全地处置。

7. 免责声明

1、为保护用户的合法权益，请您在使用本产品前务必仔细阅读我们随附本产品提供的《用户手册》。深圳酷开脑机智能科技有限公司保留对上述文档进行更新的权利。
2、一旦开始使用本产品，即视为您已阅读、理解、认可和接受本产品的《用户手册》的全部条款和内容。用户承诺对自已的行为及因此而产生的所有后果负责。用户承诺仅出于正当目的使用本产品，并且同意本条款及深圳酷开脑机智能科技有限公司可能制定的任何相关政策或者准则。
3、在使用本产品的过程中，请您务必严格遵守并执行包括但不限于《用户手册》里的要求。对于违反安全使用说明所提示的使用行为或不可抗因素导致的一切人身伤害、事故、财产损失、法律纠纷，及其他一切造成利益冲突的不利事件，均由用户自己承担相关责任和损失，深圳酷开脑机智能科技有限公司将不承担任何责任。
4、用户使用本产品直接或间接发生的任何违反法律规定的行为，深圳酷开脑机智能科技有限公司将不承担任何责任。
5、法律法规规定的其他免责事由。

注：

(1) 若用户是未满18周岁的未成年人，应在监护人监护、指导并获得监护人同意情况下认真阅读本协议后，方可使用本产品。

(2) 未成年用户及其监护人理解如因未成年人违反法律法规、本协议内容，则未成年人及其监护人应依照法律规定承担因此而可能引起的全部法律责任。

---

8. 三包凭证

商品名称：
商品商标：
商品序列号：
商品产地：

销售单位名称：
销售单位地址：
销售单位邮政编码：
销售发票号码：
销售日期：

消费者姓名：
消费者地址：
消费者邮政编码：
消费者联系电话：

备注：

感谢您购买本公司产品，您将获得从购买之日起整机壹年的保用。

一、为购买商品的消费者实行三包。若服务条款与三包规定有不符之处，以三包规定及三包凭证内容为准。对于执行特别三包目录的地区，公司承遵守当地的相关规定。

二、请注意保修的范围仅限于产品主机。电源线等配件不在保修范围内。凡有下列情况之一者，不属于三包范围：

1. 超过三包有效期的；
2. 未按产品使用说明的要求使用、维护、保管而造成的损失的；
3. 非承担三包的修理者拆动造成损失的；
4. 无有效三包凭证及有效发票的(能够证明该商品在三包有效期内的除外)；
5. 擅自涂改三包凭证的；
6. 三包凭证上的产品或编号与商品实物不符合的；
7. 无厂名、厂址、生产日期、产品合格证的；
8. 因不可抗力造成损坏的。

全国客服热线：400 665 0555

维修记录项目

送修日期	故障描述／故障原因／处理结果	使用备件	交验日期	维修中心名称／维修人员签字

请务必向维修中心索取维修报告书，并与保修凭证一同妥善保管。

标签

销售商印章

扫码查看电子说明书

全国客服热线：400 665 0555